
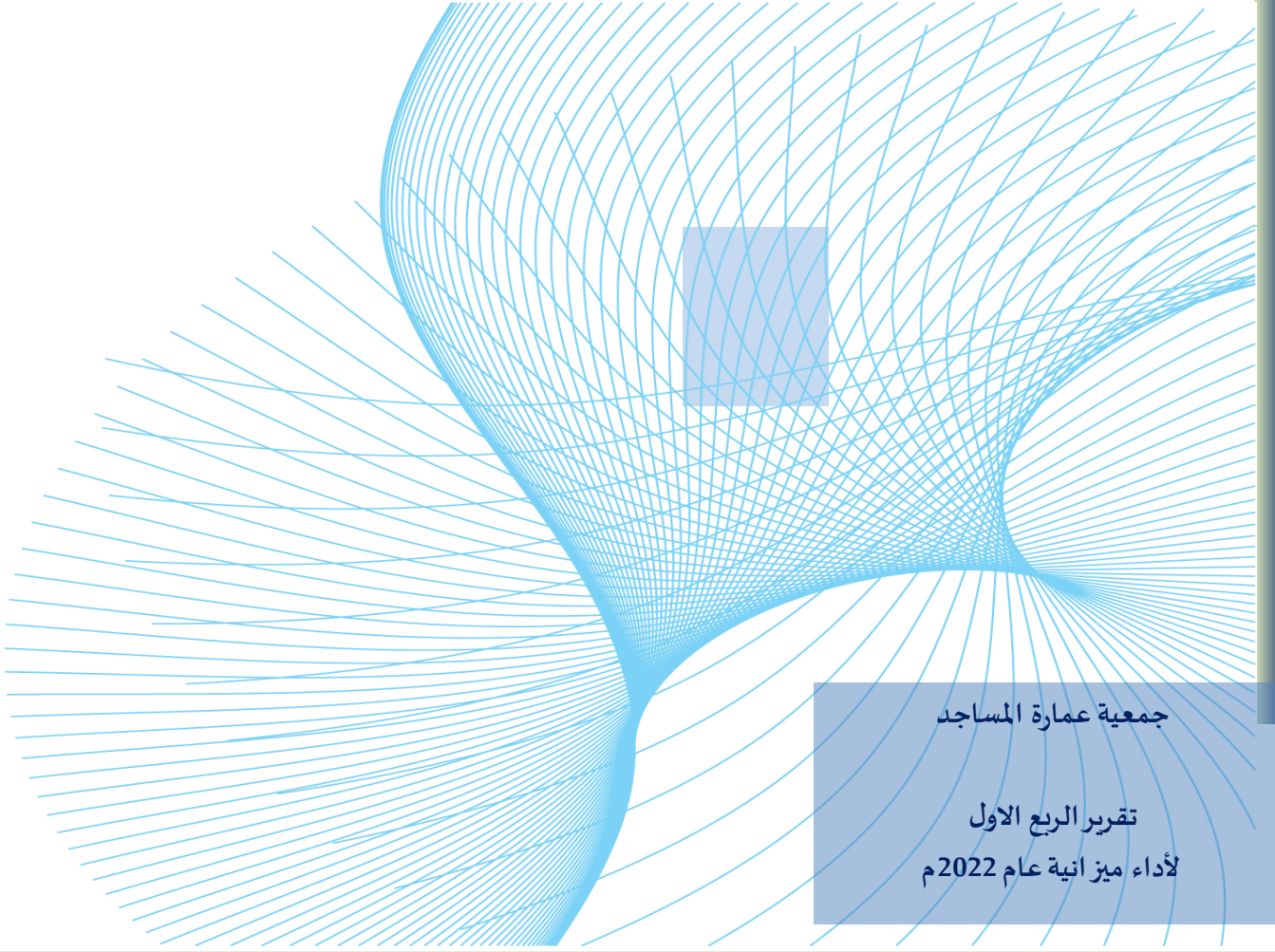


ملخص الأداء للربع الأول ٢٠٢٢ م





جمعية عمارة المساجد

تقرير الربع الاول

لأداء ميزانية عام 2022م



جمعية عمارة المساجد

فترة التقرير

تقرير أداء الربع الأول عن عام 2022م

01

المحتويات

02

الربع الاول 2022

عرض أداء ميزانية الجمعية لإيرادات وتبرعات الربع المالي.

03

الربع الاول 2022

التحليل المالي لايرادات وتبرعات الربع مقارنة بالربع السابق.

04

الربع الاول 2022

عرض أداء ميزانية الجمعية للمصروفات خلال الربع لعام 2022م

05

الربع الاول 2022

التحليل المالي لمصروفات الربع مقارنة بالربع السابق.

06

الربع الاول 2022

إيضاح لمخرجات المصروفات الإدارية والعمومية.

07

الربع الاول 2022

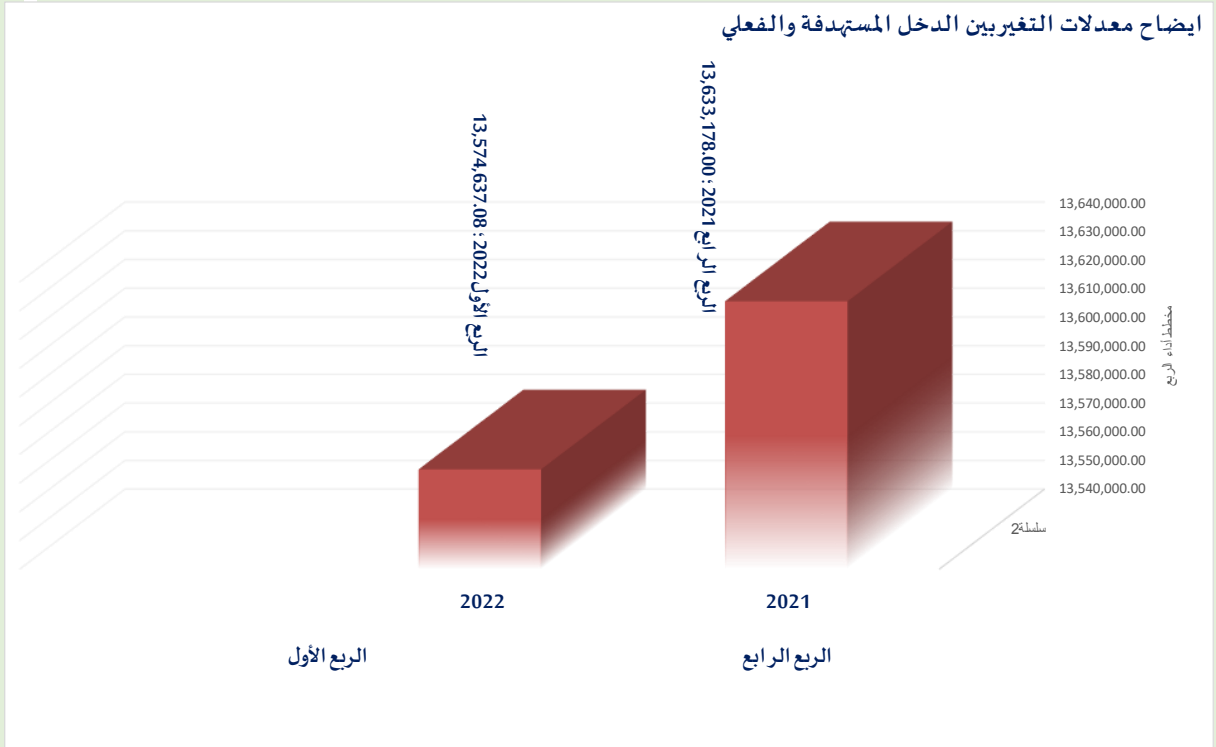
ملخص الأداء الفعلي للمصروفات الإدارية مقارنة بالربع السابق.

8

تبرعات وإيرادات ٢٠٢٢

		التبرعات والإيرادات		3				
إيضاح	معدل الزيادة أو (الانخفاض) عن الربع الرابع	مؤشر الأداء	قيمة	الربع الأول	الربع الرابع	التبرعات والإيرادات	2022	
			التغير	2022	2021	البيان	م	
مؤشر الأداء يشير إلى استقرار الأداء عن معدل الربع الرابع لعام 2021 م	-0.43%	/	-58,540.92	13,574,637.08	13,633,178.00	إجمالي إيرادات وتبرعات الربع	4,5,6,7	م
		/	164,147.98	678,731.85	514,583.87	إيراد مخصص لتغطية المصروفات كنسبة 5%		1
		/	-1,157,715.16	155,388.24	1,313,103.39	إيراد مخصص تشغيلي وفني على العقود 10%		2
		/	-1,060,355.08	236,368.77	1,296,723.85	تبرعات مباشرة لتغطية تكاليف النشاط		3
		/	-2,240,977.14	883,433.97	3,124,411.11	إجمالي الإيرادات وتبرعات دعم التشغيل (غير المقيدة)	1+2+3	4
		/	-268,608.36	1,633,566.64	1,902,175.00	تبرعات للأوقاف وعوائد أوقاف.		5
		/	-2,398,456.00	3,065,831.00	5,464,287.00	تبرعات عينية عقارات وقفية وإيرادات بيع		6
		/	4,849,500.58	7,991,805.47	3,142,304.89	تبرعات المساجد والعناية بها.		7

يوجد نقص في الإيرادات للربع وهو مؤشر يعبر عن انخفاض بسيط عن الربع السابق بمعدل أقل من (1%)



الايضاح:

قياساً بالربع الرابع لعام 2021 يعتبر معدل الاداء متشابهة ونسبة التغيير بسيطة.


المصروفات والنفقات

5

إيضاح	مؤشر الأداء للمصروفات (أو الانخفاض) عن الربع الرابع	معدل الزيادة (أو الانخفاض)	قيمة التغير	الربع الأول	الربع الرابع	النفقات والمصروفات	2022
				2022	2021		
إجمالي						إجمالي نفقات ومصروفات الفترة	* 1+2
الكلي		-23%	-3,322,459.30	11,189,998.20	14,512,457.50		
مشاريع		-22%	-2,725,221.61	9,392,653.64	12,117,875.25	إجمالي نفقات مشروعات المساجد والعناية بها	1
اداري وتشغيلي		-25%	-597,237.69	1,797,344.56	2,394,582.25	إجمالي المصروفات الإدارية والعمومية	2
			التغير	الفعلي	الفعلي		
			-184,081.73	-913,910.59	729,828.86	فائض أو نقص تغطية المصروفات الإدارية عن الربع فقط من النشاط الرئيس.	* 3
			الإشارة الموجبة فائض	الإشارة السالبة نقص	الإشارة الموجبة زيادة	إيضاح	

تقييم نسب الإنحراف السلبي والتغير الإيجابي للمصروفات عن آخر ربع:


- يوجد مؤشر أداء ايجابي وهو انخفاض المصروفات الإدارية بنسبة (25%) عن الربع الرابع لعام 2021م.
- وجود انخفاض عن معدل الإنفاق على المشروعات بنسبة (22%) عن الربع الرابع لعام 2021م.



تحليل مؤشر أداء النفقات والمصروفات خلال الربع .

- (1) يلاحظ نقص في حجم الإنفاق على المشاريع عن الربع السابق وهذا يرجع إلى انتهاء مشاريع الحرم التي تحت التنفيذ.
- (2) نسبة الانخفاض العامة في الإنفاق (23%) وهو مؤشر سلبي يرجع لعوامل خارجية مؤثرة على توقيع بعض العقود الجديدة.

7 مقارنة المصروفات الإدارية للربع الرابع لعام 2021م مع الربع الأول لعام 2022م



إيضاح البيان

يوضح التغير في حجم المصروفات عن الربع السابق بنسبة (25%)

