


ملخص الأداء المالي للربع الثالث ٢٠٢٢م

جمعية عمارة المساجد

تقرير الربع الثالث





جمعية عمارة المساجد

فترة التقرير

تقرير أداء الربع الثالث عن عام 2022م

01

المحتويات

02

الربع الثالث 2022

عرض أداء ميزانية الجمعية لإيرادات وتبرعات الربع المالي.

03

الربع الثالث 2022

التحليل المالي لايرادات وتبرعات الربع مقارنة بالربع السابق.

04

الربع الثالث 2022

عرض أداء ميزانية الجمعية للمصروفات خلال الربع لعام 2022م

05

الربع الثالث 2022

التحليل المالي لمصروفات الربع مقارنةً بالربع السابق.

06

الربع الثالث 2022

إيضاح لمخرجات المصروفات الإدارية والعمومية.

07

الربع الثالث 2022

ملخص الأداء الفعلي للمصروفات الإدارية مقارنة بالربع السابق.

8

الربع الثالث 2022

تحليل الدخل العام للفترات السابقة عام 2022م


9

تبرعات وإيرادات ٢٠٢٢ م

إيضاح	معدل المؤشر الكلي	مؤشر الأداء	مبلغ التغير	تقرير مقارن		التبرعات والإيرادات	
				الربع الثاني	الربع الثالث	التبرعات والإيرادات	٢٠٢٢
				2022	2022	البيان	م فري
مؤشر الأداء يشير إلى تغير في الدخل العام للجمعية بالنقص	-21.98%	2,022	-2,941,430.90	13,383,516.81	10,442,085.91	إجمالي إيرادات وتبرعات الربع	
		-22%	-147,071.54	669,175.84	522,104.30	1	إيراد مخصص لتغطية المصروفات كنسبة 5%
		78%	249,020.71	317,268.00	566,288.71	2	إيراد مخصص تشغيلي وفيه على العقود 10%
		32%	264,691.29	823,410.07	1,088,101.36	3	إيرادات وتبرعات دعم مباشر لتغطية المصاريف التشغيلية
		20%	366,640.45	1,809,853.91	2,176,494.36	4	إجمالي الإيرادات وتبرعات دعم التشغيل (غير المقيدة)
		-21%	-569,816.22	2,735,670.90	2,165,854.68	5	تبرعات للأوقاف وعوائد أوقاف.
		0%	0.00	0.00	0.00	6	تبرعات عينية عقارات ووقفية وإيرادات بيع
		-31%	-2,738,255.13	8,837,992.00	6,099,736.87	7	تبرعات المساجد والعناية بها.

المؤشر يعبر عن إنخفاض قيمة الربع الثالث عن الثاني من حيث مجمل التبرعات والإيرادات ولكن يوجد مؤشراً إيجابياً زيادة مخصص الإيراد غير المقيد والخاص بدعم المصروفات التشغيلية بنسبة تصل إلى (32%).

ايضاح معدلات التغير في الدخل



الايضاح:

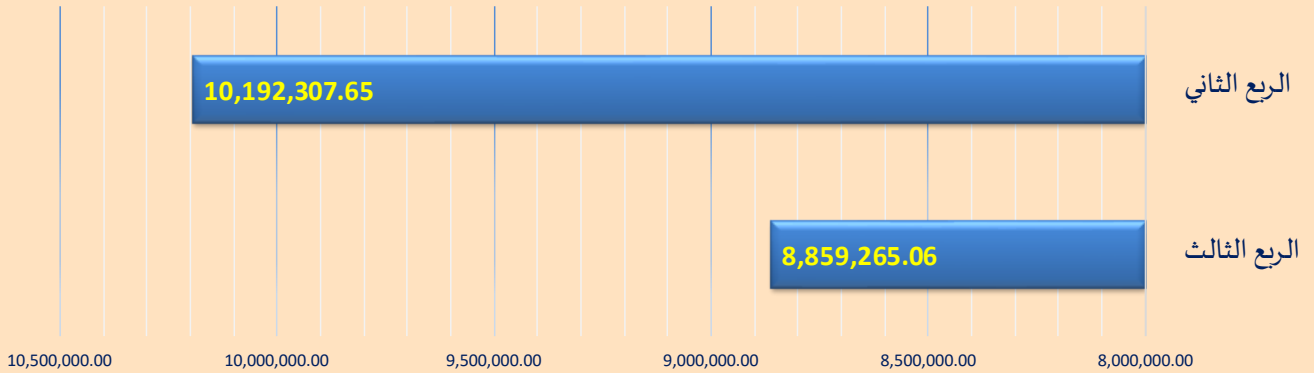
قياساً على الربع الثاني لعام 2022 م لتفسير التغير بين الربعين.

المصروفات والنفقات ٢٠٢٢م

إيضاح		معدل التغير	مؤشر الأداء للمصروفات	قيمة	الربع الثاني	الربع الثالث	النفقات والمصروفات	2022
إيضاح		التغير	2022	2022	البيان	م	إيضاح	2022
الكلي	-13%	نسبة نمو أو انخفاض نفقات المصروفات بين آخر ربعين	-1,333,042.59	10,192,307.65	8,859,265.06	إجمالي نفقات ومصروفات الفترة	1+2	*
مشاريع	-22%		-1,753,798.97	8,128,910.16	6,375,111.19	إجمالي نفقات مشروعات المساجد والعناية بها		1
اداري وتشغيلي	20%		420,756.38	2,063,397.49	2,484,153.87	إجمالي المصروفات الإدارية والعمومية		2
			التغير	الفعلي	الفعلي			
	مؤشر سلبي		-1,167,454.17	-253,543.58	-307,659.51	فائض او نقص تغطية المصروفات الإدارية عن الربع فقط من النشاط الرئيسي.	ربع	*
			الإشارة الموجبة فانض	الإشارة الموجبة زيادة	الإشارة الموجبة زيادة	إيضاح		

تقييم نسب التغير السلبي والتغير الإيجابي للمصروفات عن آخر ربع مع رصد المخاطر.
 (1) يوجد مؤشر أداء سلبي وهو زيادة المصروفات الإدارية عن الربع المقارن لصرف اقساط التأمين الطبي وتصفية خدمات بعض العاملين.
 (3) وجود انخفاض في معدل الإنفاق على المشروعات عن الربع المقارن.

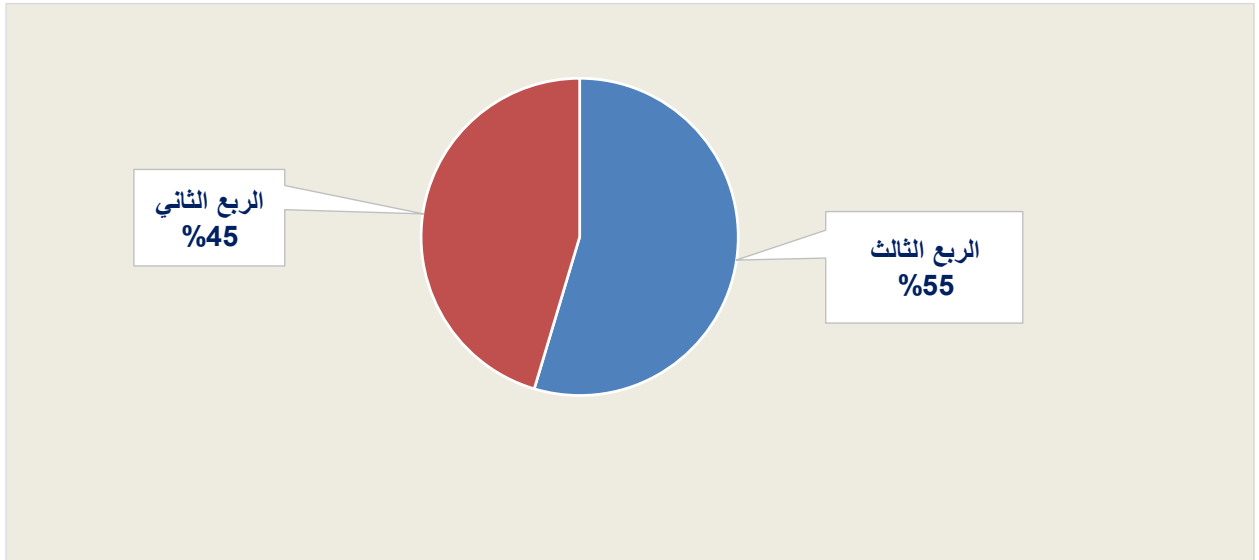
إيضاح معدلات التغير في النفقات والمصروفات للربع المالي لعام 2022 م



تحليل مؤشر أداء النفقات والمصروفات خلال الربع .

- (1) يلاحظ نقص في حجم الإنفاق على المشاريع عن الربع السابق وهذا يرجع لنقص العقود الجديدة..
- (2) زيادة المصروفات الادارية بسبب سداد قسط التأمين وتصفية مستحقات بعض العاملين.

مقارنة التغير في المصروفات الإدارية بين الربعين.



إيضاح البيان

يوضح التغير في حجم المصروفات عن الربع السابق بنسبة (20%)

ملخص أداء كامل العام ٢٠٢٢م

					8
الفرق	2022	2022	2022	البيان	م فرعي
بين الدخل والمنصرف	المصروفات التشغيلية	نُفقات المشروعات	ايرادات وتبرعات	الفترة	*
2,384,638.88	1,797,344.56	9,392,653.64	13,574,637.08	الربع الأول	1
3,191,209.16	2,063,397.49	8,128,910.16	13,383,516.81	الربع الثاني	2
1,582,820.85	2,484,153.87	6,375,111.19	10,442,085.91	الربع الثالث	3
0.00	0.00	0.00	0.00	الربع الرابع	4
7,158,668.89	6,344,895.92	23,896,674.99	37,400,239.80	المجموع العام	5



