


ملخص الأداء المالي للربع الثاني ٢٠٢٢ م



جمعية عمارة المساجد

تقرير الربع الثاني
لأداء ميزانية عام 2022م



جمعية عمارة المساجد

فترة التقرير

تقرير أداء الربع الثاني عن عام 2022م

01

المحتويات

02

الربع الثاني 2022

عرض أداء ميزانية الجمعية لإيرادات وتبرعات الربع المالي.

03

الربع الثاني 2022

التحليل المالي لإيرادات وتبرعات الربع مقارنة بالربع السابق.

04

الربع الثاني 2022

عرض أداء ميزانية الجمعية للمصروفات خلال الربع لعام 2022م

05

الربع الثاني 2022

التحليل المالي لمصروفات الربع مقارنة بالربع السابق.

06

الربع الثاني 2022

إيضاح لمخرجات المصروفات الإدارية والعمومية.

07

الربع الثاني 2022

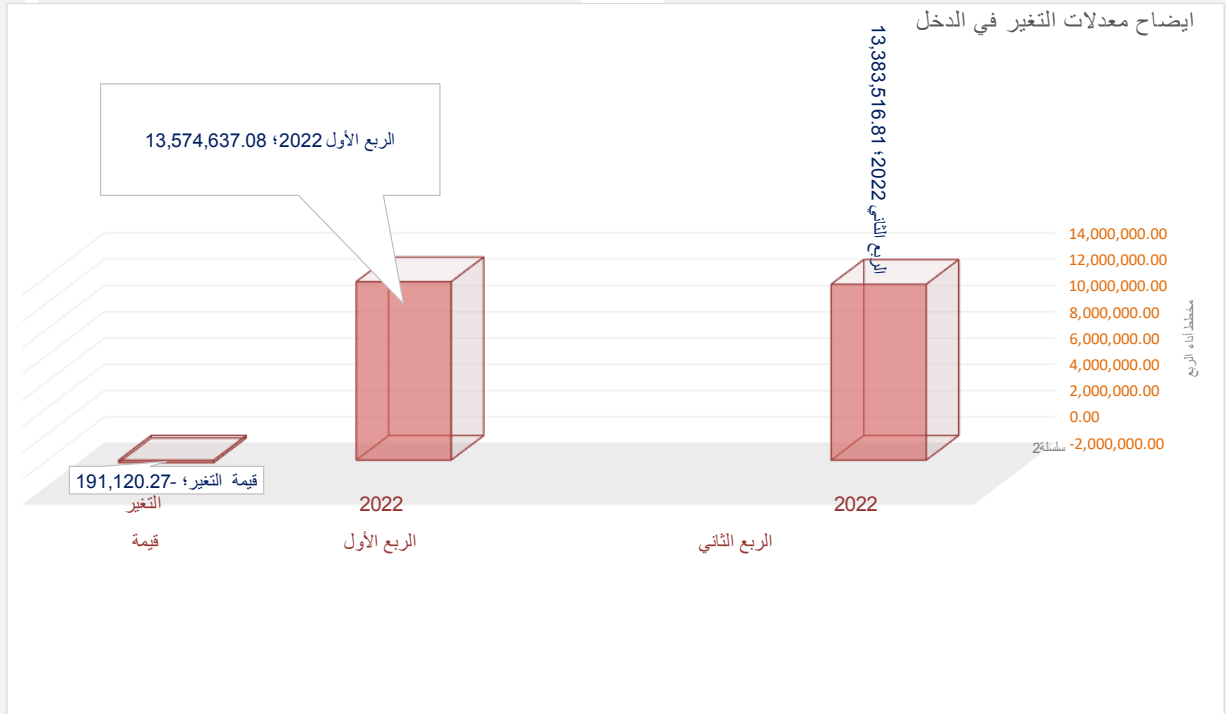
ملخص الأداء الفعلي للمصروفات الإدارية مقارنة بالربع السابق.

8

تبرعات وإيرادات ٢٠٢٢

		تقرير مقارن		تقرير		التبرعات والإيرادات	
		الربع الأول		الربع الثاني		التبرعات والإيرادات	
إيضاح	معدل الزيادة أو (الانخفاض) عن الربع الرابع	مؤشر الأداء	قيمة	الربع الأول	الربع الثاني	التبرعات والإيرادات	2022
			التغير	2022	2022	البيان	م قري
مؤشر الأداء يشير إلى تغيير بسيط في الإيرادات بالنقص بنسبة أقل من (5%)	-1.43%		-191,120.27	13,574,637.08	13,383,516.81	إجمالي إيرادات وتبرعات الربع	م 4+5+6+7
			-9,556.01	678,731.85	669,175.84	إيراد مخصص لتغطية المصروفات كنسبة 5%	1
			161,879.76	155,388.24	317,268.00	إيراد مخصص تشغيلي وفي على العقود 10%	2
			587,041.30	236,368.77	823,410.07	تبرعات مباشرة لتغطية تكاليف النشاط	3
			926,419.94	883,433.97	1,809,853.91	إجمالي الإيرادات وتبرعات دعم التشغيل (غير المقيدة)	م 1+2+3
			1,102,104.26	1,633,566.64	2,735,670.90	تبرعات للأوقاف وعوائد أوقاف.	5
			-3,065,831.00	3,065,831.00	0.00	تبرعات عينية عقارات وقفية وإيرادات بيع	6
			846,186.53	7,991,805.47	8,837,992.00	تبرعات المساجد والعناية بها.	7

يوجد نقص في الإيرادات للربع وهو مؤشر يعبر عن انخفاض بسيط عن الربع السابق بمعدل أقل من (2%)



الايضاح:
قياساً بالربع الأول لعام 2022 يعتبر معدل الاداء متشابهة ونسبة التغير بسيطة.

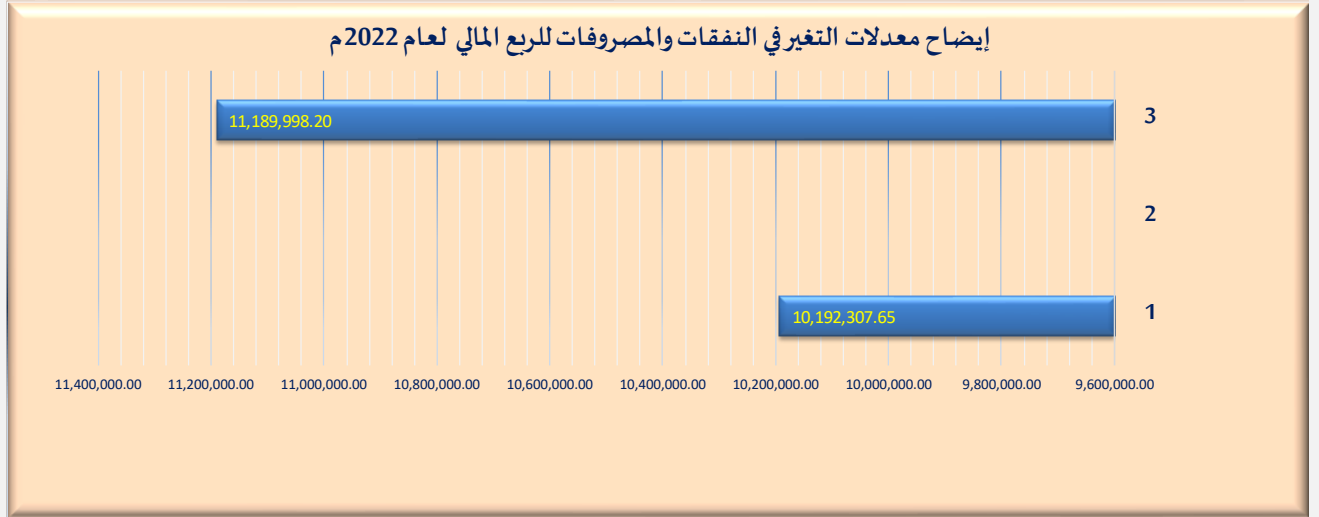
المصروفات والنفقات ٢٠٢٢

		تقرير مقارن		تقرير		5	
نوع	معدل الزيادة أو (الانخفاض) عن الربع الرابع	مؤشر الأداء للمصروفات	قيمة	الربع الأول	الربع الثاني	النفقات والمصروفات	2022
			التغير	2022	2022	البيان	م
الكلية	-10%		-997,690.55	11,189,998.20	10,192,307.65	إجمالي نفقات ومصروفات الفترة	* 1+2
مشاريع	-16%		-1,263,743.48	9,392,653.64	8,128,910.16	إجمالي نفقات مشروعات المساجد والعناية بها	1
اداري وتشغيلي	13%		266,052.93	1,797,344.56	2,063,397.49	إجمالي المصروفات الإدارية والعمومية	2
			التغير	الفعلي	الفعلي	فائض او نقص تغطية المصروفات الإدارية عن الربع فقط من النشاط الرئيس.	* ربع
			-1,167,454.17	-913,910.59	-253,543.58		
			الإشارة الموجبة فائض	الإشارة السالبة نقص	الإشارة الموجبة زيادة	إيضاح	

تقييم نسب الإنحراف السلبي والتغير الإيجابي للمصروفات عن آخر ربع:

(1) يوجد مؤشر أداء سلبي وهو زيادة المصروفات الإدارية بنسبة (13%) عن الربع الأول لعام.

(3) وجود انخفاض عن معدل الإنفاق على المشروعات بنسبة (16%) عن الربع الأول لعام.

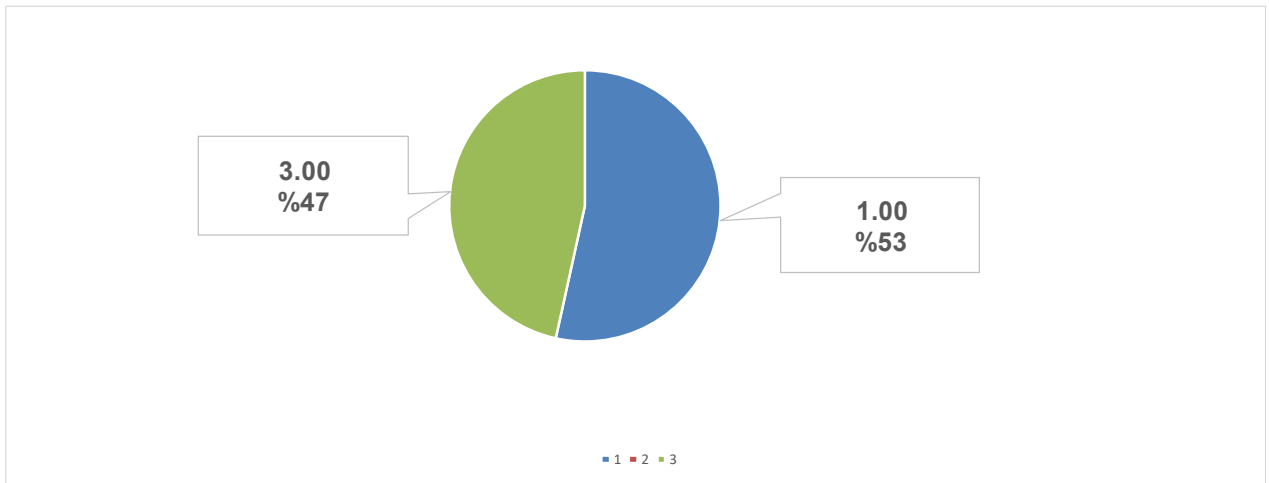


تحليل مؤشر أداء النفقات والمصروفات خلال الربع .
 (1) يلاحظ نقص في حجم الإنفاق على المشاريع عن الربع السابق وهذا يرجع إلى قلة العقود الجديدة الموقعة..
 (2) زيادة المصروفات الإدارية بسبب سداد قسط التأمين واستقطاب موظفين.

تحليل الصرف

مقارنة المصروفات الإدارية بين الربعين.

7



إيضاح البيان

يوضح التغير في حجم المصروفات عن الربع السابق بنسبة (13%)

ملخص أداء كامل العام ٢٠٢١ م

		الفرق	2022	2022	البيان	رقم	8
		بين الدخل والنفاق	المصروفات	الدخل	الفترة	* 3+4	
معدل الانفاق من الدخل السنوي	79.32%	2,384,638.88	11,189,998.20	13,574,637.08	الربع الأول	1	
		3,191,209.16	10,192,307.65	13,383,516.81	الربع الثاني	2	
		0.00	0.00	0.00	الربع الثالث	3	
		0.00	0.00	0.00	الربع الرابع	4	
		5,575,848.04	21,382,305.85	26,958,153.89	المجموع العام	5	

تقرير أداء الربع

