

جمعية عمارة المساجد

تقرير الربع الثالث

لأداء ميزانية عام 2023م

01

02

03

04

05



تقرير النصف الثالث ٢٠٢٣ م



جمعية عمارة المساجد

01 تقرير أداء الربع عن عام ٢٠٢٣م

02 المحتويات

فترة التقرير

الثالث ٢٣

03 عرض أداء ميزانية الجمعية لإيرادات وتبرعات الربع المالي.

الثالث ٢٣

04 التحليل المالي لايرادات وتبرعات الربع مقارنة بالربع المستهدف.

الثالث ٢٣

04 عرض أداء ميزانية الجمعية للمصروفات خلال الربع لعام ٢٠٢٣م

الثالث ٢٣

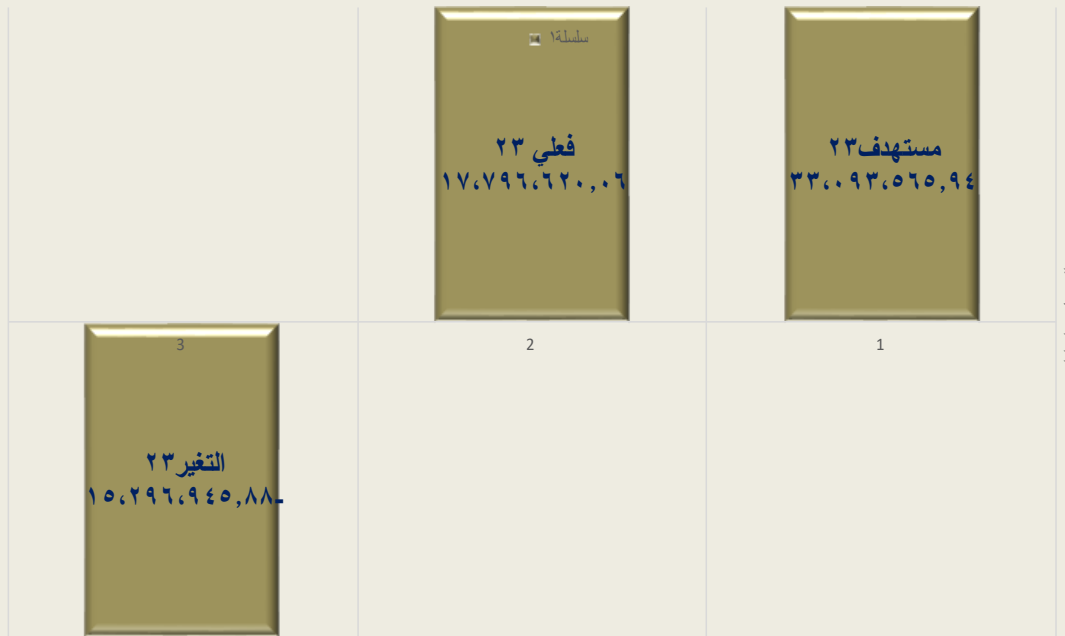
06 التحليل المالي لمصروفات الربع مقارنةً بالمستهدف.

الثالث ٢٣

7 إيضاح لمخرجات المصروفات الإدارية والعمومية.

							2023	
		قيمة	الموازنة	الفعلي	فرعي	التبرعات والإيرادات	3	
معدل المؤشر الكلي	مؤشر الأداء للمتغيرات	مبلغ	الربع الثالث	2,023.00	الربع الثالث	2023	2023	
		التغير	مستهدف 2023	مستهدف	فعلي 2023	الفعلي	م	
-46.22%	2,023	-15,296,945.88	33,093,565.94	إيضاح للمستهدف	17,796,620.06	إيضاح للفعلي	إجمالي إيرادات وتبرعات الربع	م
	-28%	-766,002.35	2,716,899.80	إيضاح فرعي	1,950,897.46	إيضاح فرعي	تبرعات للأوقاف وعوائد أوقاف.	1
				2,250,000.00	1,613,731.46		تبرعات أوقاف	
				466,899.80	337,166.00		عوائد الأوقاف	
	0.00	0.00	0.00	0.00	0.00		إيرادات بيع أصول وقفية	2
	-75%	-16,814,514.22	22,552,561.14	إيضاح فرعي	5,738,046.92	إيضاح فرعي	تبرعات المساجد والعناية بها.	3
				18,142,561.14	5,608,717.08		تبرعات مساجد	
				4,410,000.00	129,329.84		تبرعات صيانة وتأهيل	
	29%	2,291,385.17	7,824,105.00	إجمالي	10,115,490.17	إجمالي	إجمالي الإيرادات وتبرعات دعم التشغيل ( غير المقيدة)	4
				1,250,600.00	400,506.84		إيراد مخصص لتغطية المصروفات كنسبة ٥%	1
			2,103,400.00	994,960.57		إيراد مخصص تشغيلي وفني على العقود ١٠%	2	
95%	4,249,917.76	4,470,105.00	إيضاح فرعي	8,720,022.76	إيضاح فرعي	إيرادات وتبرعات دعم مباشر لتغطية المصاريف التشغيلية	3	
			3,367,000.00	4,059,795.62		إيرادات حصاد	1	
			605,075.00	602,075.00		تبرعات مكافأة	2	
			498,030.00	4,058,152.14		تبرع عام مباشر وضريبة مستردة ٢٢	3	


ايضاح معدلات التغيير في الدخل



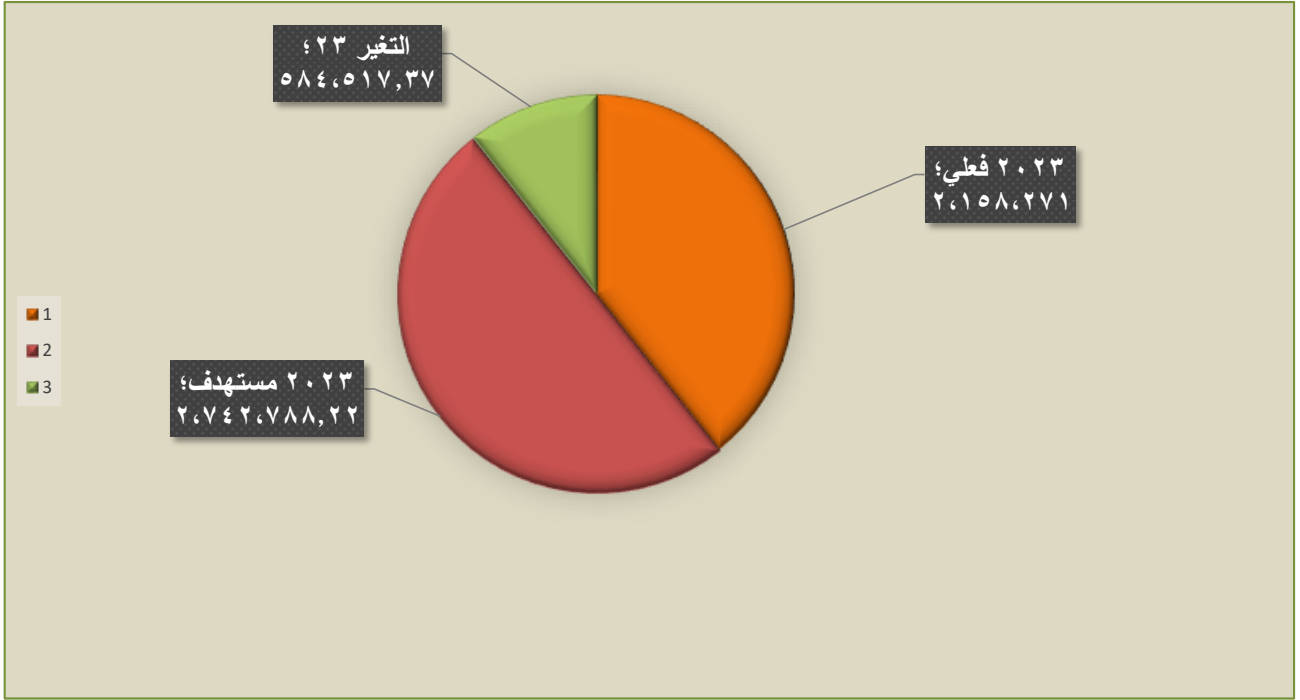
							5	
معدل المؤشر الكلي	مؤشر الأداء للمتغيرات	مبلغ	الثالث	2,023.00	الثالث	2,023.00	النفقات والمصروفات	2023
		التغير	مستهدف 2023	مستهدف	فعلي 2023	الفعلي	البيان	م
-77%	-76.92%	-15,265,898.68	19,847,402.98		4,581,504.30		إجمالي نفقات ومصروفات الفترة	1+2 *
	-85.83%	-14,681,381.31	17,104,614.76		2,423,233		إجمالي نفقات مشروعات المساجد والعناية بها	1
				16,689,256.96		2,284,863.89	نفقات إنشاء المشروعات	
			415,357.80		138,369.56	إشراف وتصاميم وخدمات مشاريع		
	-21.31%	-584,517.37	2,742,788.22		2,158,270.85		إجمالي المصروفات الإدارية والعمومية	2
		التغير	مستهدف		الفعلي			
		2,737,532.98	5,081,316.78		7,818,849.76		فائض او نقص تغطية المصروفات من الایراد غير المقييد	ت *

التغير في المصروفات

إيضاح معدلات التغير في النفقات والمصروفات للربع المالي لعام ٢٠٢٣ م



7 مقارنة التغير في المصروفات الإدارية بين المستهدف والفعلي.





7 مقارنة التغير في المصروفات الإدارية بين المستهدف والفعلي.

